



PLAN NACIONAL DE DESARROLLO

2010-2014

“Prosperidad para todos”

Juan Mauricio Ramirez Cortes
Bogotá, Marzo de 2011

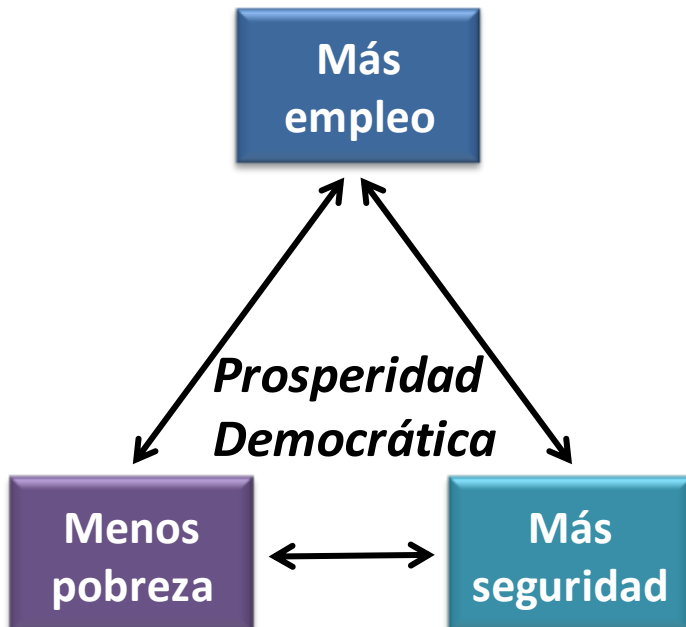
CONTENIDO DE LA PRESENTACIÓN:

1. Plan Nacional de Desarrollo 2010-2014 “Prosperidad para Todos”
2. Servicios Públicos y Telecomunicaciones en el Plan Nacional de Desarrollo 2010-2014

PLAN NACIONAL DE DESARROLLO

2010-2014

“Prosperidad para todos”



1. CRECIMIENTO Y COMPETITIVIDAD

METAS:

- ✓ Crecimiento económico de 4,1% a 6,2%
- ✓ **Competitividad:** informalidad laboral de 61% a 54% / **mipymes** conectadas a internet de 7% a 50% / **bancarización** de 57% a 68% / **Doing Business** del puesto 39 al 27 entre 183 países

ESTRATEGIAS:

- **Formalización** (*Ley de Primer Empleo, estrategias focalizadas para sectores informales*)
- **Bancarización y mercado de capitales** (*servicios móviles, educación financiera*)
- **Clima de negocios** (*Sistema Metrológico, factura electrónica, cierre de empresas*)
- **Participación privada** (*infraestructura económica y social, estructuración de proyectos**)
- **TIC** (*Programa Vive Digital, marco regulatorio convergente, aplicaciones móviles y contenidos*)
- **Calidad de la educación y competencias** (*sistema de evaluación de estudiantes y docentes, Plan de choque para la formación de competencias, sistema de certificación*)
- **Logística** (*transporte multimodal, seguridad vial, servicios de logística (ej. uso de TIC)*)



1. CRECIMIENTO Y COMPETITIVIDAD

Agricultura y desarrollo rural:

METAS: 1,5 millones de hectáreas restituidas y titularizadas / restitución a 160 mil familias

ESTRATEGIAS: *asistencia técnica integral, programa de reforestación, Zonas de Desarrollo Agro-empresarial, restricciones UAF**

Vivienda y ciudades amables:

METAS: 1 millón de nuevas viviendas en 2014 / estructuración de 4 SITP** y 28 planes de movilidad

ESTRATEGIAS: *Macro proyectos de vivienda, programas de renovación urbana (ej. manejo de residuos sólidos*), planes departamentales de agua*, sistemas urbanos de transporte masivo**



**SITP: Sistemas integrados de transporte público.

*Artículo de la Ley del Plan Nacional de Desarrollo.

1. CRECIMIENTO Y COMPETITIVIDAD

Infraestructura de transporte:

METAS: de 1050 a 2.000 km de **dobles calzadas operativos** / de 0 a 50.000 km de **mantenimiento rutinario de la red terciaria**

ESTRATEGIAS: *Agencia Nacional de Infraestructura (ANI), ejecución Plan Maestro de Transporte, infraestructuras logísticas especializadas*, sistemas inteligentes de transporte**

Desarrollo minero y expansión energética:

METAS: producción de **hidrocarburos** de 0,99 a 1,42 MMBPE** / producción de **carbón** de 73 a 124 millones de toneladas al año.

ESTRATEGIAS: *cobertura zonas no conectadas, capacidad de transporte en ductos, política sector gas natural, fortalecimiento institucional de la minería, formalización minería (seguridad minera*, extracción ilícita de minerales*)*



**MMBPE (Millones de barriles de petróleo equivalente diarios)- incluye petróleo y gas.

*Artículo de la Ley del Plan Nacional de Desarrollo.

1. CRECIMIENTO Y COMPETITIVIDAD

Las cuatro locomotoras no son suficientes ... es necesario cambiar la estructura productiva del país ... a través de nuevas locomotoras basadas en la innovación.



Impacto macroeconómico de las locomotoras, 2014*

	Desempleo	Crecimiento
Escenario base**	10,5	4,5
Minería	10,3	4,8
Vivienda	9,8	5,2
Agropecuaria	9,7	5,3
Infraestructura	9,4	5,6
Innovación	9,0	6,2

Fuente: DANE – DNP:DEE

*Los impactos de las locomotoras fueron calculados a partir del modelo de equilibrio general computable –MACEPS- y luego fueron simulados en una función de producción Cobb-Douglas para establecer el comportamiento de la Productividad Total de los Factores –PTF-

**Corresponde al crecimiento del PIB potencial

1. CRECIMIENTO Y COMPETITIVIDAD

Innovación:

METAS: inversión en CTI de 0,39% a 0,70% del PIB
/exportaciones con VA de 29% a 40% de las
exportaciones totales.

ESTRATEGIAS:

Innovación y emprendimiento: *Financiación (Sistema Nacional de CTel y de regalías, Fondo Emprender, beneficios tributarios*), Bancoldex -funciones de agencia de desarrollo-**

Uso local de la propiedad intelectual (PI): *Facilitar el uso de instrumentos de PI (ej. reducción de costos*), transferencia de PI en contratos*, oficinas de transferencia tecnológica*



2. IGUALDAD DE OPORTUNIDADES:

METAS GENERALES: Metas de desarrollo del milenio de 19 a 46 cumplidas entre 51, Tasa de pobreza de 45,5% a 38% (5.037.170 más NO pobres), Tasa de indigencia de 16,4% a 9,5% (2.848.522 menos pobres extremos), Tasa de desempleo de 12% a 9%, Niños en programas de atención integral de primera infancia de 566.429 a 1.200.000



ESTRATEGIA GENERAL:

- **Primera infancia y niñez** (*atención integral**, *derechos de niñez*, *embarazo adolescente*)
- **Capital humano** *Calidad (recursos**, *pruebas Saber**) y pertinencia (idiomas, TIC)
- **Salud** (*unificación de planes**, *regulación de servicios excluidos**)
- **Red para la superación de la pobreza extrema** (*acompañamiento*, *apoyo regiones**)
- **Generación de ingresos** (*orientación*, *información laboral*, *protección al desempleo**)
- **Población desplazada** (*goce de derechos*, *definición de criterios de superación**)
- **Inclusión social** (*grupos étnicos*, *política integral de género*, *orientación sexual*)
- **Cultura y deporte** (*Industrias culturales*, *Lectura*, *Patrimonio*, *Programa Supérate**)

3. CONSOLIDACIÓN DE LA PAZ

METAS: Seguridad: *Personas desmovilizadas:* alcanzar un total de 7.500, Justicia: de 2.893.969 a 1.900.000 *expedientes represados*

ESTRATEGIAS: Seguridad: *Capacidades estratégicas, Lucha contra los GAML, Narcotráfico, Seguridad ciudadana, DDHH, DIH y Justicia transicional: Atención y reparación de víctimas, Instancias de coordinación, Justicia: Justicia formal, oralidad y descongestión, Métodos alternativos de solución de conflictos*



4. BUEN GOBIERNO

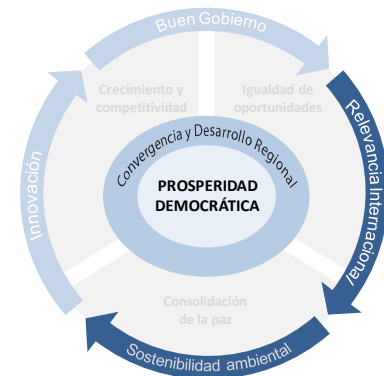
METAS: *Puntaje en el Índice de Transparencia Internacional de 3,5 (puesto 78/ 180) a 4,0 (aprox. puesto 66/180)*

ESTRATEGIAS: *(i) Gobierno en Línea y capacidades de gestión de entidades territoriales, (ii) Defensa jurídica del Estado, (iii) Lucha contra la corrupción, (iv) Esquemas de seguimiento y evaluación, (v) Sistemas de información pública*, (vi) Fortalecimiento del Sistema Nacional de Planeación e impulso a la presupuestación participativa*

5. RELEVANCIA INTERNACIONAL

METAS: Apertura de comercio (X+M/PIB) de 33% a 43% / visitantes extranjeros de 2.494.000 a 4.000.000 de personas

ESTRATEGIAS: (i) Vínculos con ALyC, (ii) Inserción activa en el Asia-Pacífico, (iii) Ingreso en la OCDE y el APEC *, (iv) Cooperación internacional (país oferente y receptor), (v) Proyectos de cooperación fronteriza en temas como educación, agua y salud



6. SOSTENIBILIDAD AMBIENTAL Y GESTIÓN DEL RIESGO DE DESASTRES

METAS: Hectáreas incorporadas al Sistema Nacional de Áreas Protegidas de 12.601.817 a 15.601.817 / Hectáreas de reforestación con fines de protección: llegar a 400.000.

ESTRATEGIAS: Gestión ambiental: Información ambiental*, Biodiversidad, Gestión del recurso hídrico, Sostenibilidad ambiental de sectores, Plan Nacional de Cambio Climático*.

Gestión del riesgo: Fortalecimiento del SNPAD, Inventario de riesgos*, Aseguramiento de bienes públicos*, Fortalecimiento de la Dirección del Riesgo y de los CLOPAD y CREPAD.

Emergencia invernal: Estrategias para las tres fases en cada sector (\$25,8 billones)

ALGUNOS MACRO PROYECTOS DE GRAN IMPACTO

- Ordenamiento ambiental y desarrollo territorial de **la Mojana**
- Aprovechamiento productivo, integración y desarrollo de **la Altiplanura**
- **Segundo túnel de la línea** (Segundo Centenario)
- **Tren del Carare** y Consolidación de la **Red Férrea del Pacífico**
- Gestión Ambiental articulada del **ecosistemas Macizo Colombiano**
- Navegabilidad del los ríos **Magdalena, Putumayo y Meta**
- **Canales de acceso a puertos**
- Gestión ambiental de los **ecosistemas marinos e insulares**
- Consolidación de **corredores viales**
- Nuevos **Macro Proyectos de Vivienda**
- Distrito de **Ranchería Fase II**
- Nuevo **Puerto de Agua Dulce**
- **Red de Fibra Óptica para 700 municipios**

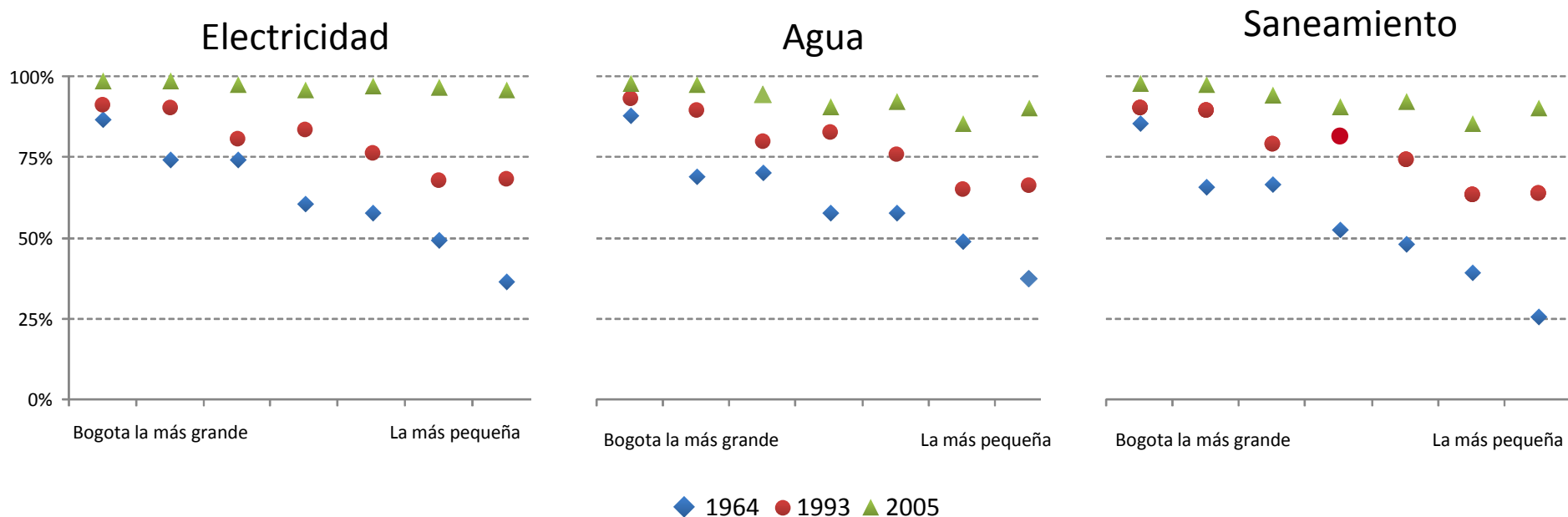


CONTENIDO DE LA PRESENTACIÓN:

1. Plan Nacional de Desarrollo 2010-2014 “Prosperidad para Todos”
2. **Servicios Públicos y Telecomunicaciones en el Plan Nacional de Desarrollo 2010-2014**

Evolución de cobertura por tamaño de municipio

Porcentaje de población con acceso a:



Indicador	Meta
Nueva población beneficiada con el servicio de acueducto	2,8 millones de personas
Nueva población beneficiada con el servicio de alcantarillado	4,5 millones de personas
Inversión en infraestructura asociado a PDA	\$5.146.983 millones
Municipios que disponen adecuadamente residuos sólidos	923 municipios
Nuevos proyectos regionales de rellenos sanitarios apoyados por el MAVDT	10 municipios
Porcentaje de aguas residuales urbanas tratadas	36%
Conexiones intradomiciliarias	90.000 viviendas

Indicador	Meta
Capacidad Instalada de generación eléctrica en el Sistema Interconectado Nacional	16,234 MW
Llevar el servicio de energía eléctrica a 136.000 nuevos usuarios rurales en el país (102,000 en SIN y 34,000 en ZNI)	10,936,000 usuarios
el tiempo promedio diario de prestación del servicio de energía eléctrica en todas las cabeceras municipales de las zonas No Interconectadas del país.	24 horas
Construir los proyectos estratégicos del plan de expansión en transmisión	5

Otras metas:

Realizar un proyecto de interconexión eléctrica regional con Centro o Sur América

Estructurar el MOR para garantizar precios eficientes de energía a los usuarios regulados

Indicador	Meta
Capacidad de transporte de gas natural	1,375 Mpcd
Conectar a 300.000 nuevos usuarios al servicio de gas natural en todo el país	5,867,812 usuarios

Otras metas:

Expedir un nuevo marco de comercialización de gas natural

Contar con una solución de importación que permita mejorar la confiabilidad en el abastecimiento de gas natural

	Meta
Conexiones de Internet	8,8 millones
Municipios en la red de fibra óptica nacional	700
MIPYMEs conectadas a Internet	50% (aprox. 800 mil)
Hogares conectados a Internet	50% (aprox. 5 millones)
Plan de Tecnocentros	800 nuevos

Otras metas:

- Subsidios al servicio de acceso a Internet y banda ancha en estratos 1 y 2
- Disminución y/o eliminación del I.V.A. al servicio de Internet en estratos 1 y 2
- Disminución de aranceles para dispositivos de acceso (PC y partes)
- Programa de masificación de PC dirigido a hogares de estratos 2 y 3
- Planes Sociales de Internet para estratos bajos y poblaciones aisladas
- Fondo de capital de riesgo público-privado para desarrollo de aplicaciones
- Impulso a iniciativas legislativas para reorganización institucional (CNTV)
- Eliminar barreras normativas

Gracias

www.dnp.gov.co

Tel: (1) 3815000