

XIII Congreso y IV Internacional de Servicios Públicos y TIC

Muestra Empresarial, Tecnológica y Financiera



Superintendencia
Servicios Públicos
República de Colombia



Junio 22, 23 y 24 de 2011
Medellín, Colombia
Centro de Convenciones Plaza Mayor



FINDETER

**Prosperidad
para todos**

CONGRESO ANDESCO

Medellín, Junio de 2011

Instrumentos Financieros para Proyectos de Infraestructura de Agua y Saneamiento.





Hotel las Américas Cartagena

¿QUE HACEMOS?

FINANCIAMOS

- Inversiones de Infraestructura en las regiones.
- Capital de trabajo
- Sustitución de pasivos con el sector financiero.

INVERTIMOS

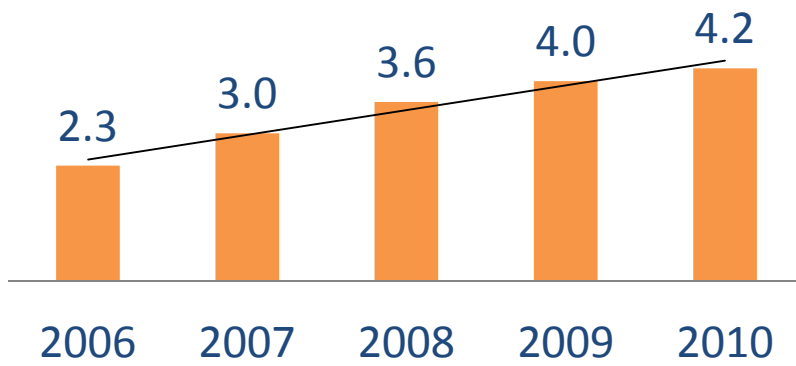
- Inversión en Fondos de Infraestructura (Fondo Colombia)
- Fondo Nacional de Garantías

SECTORES:

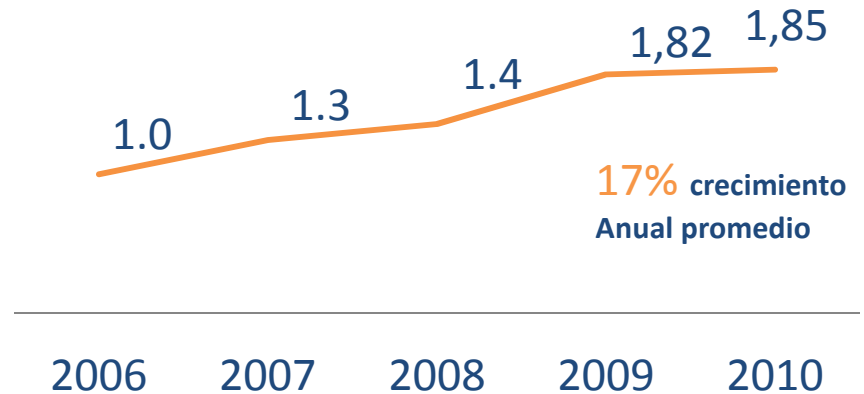
- Transporte
- Vivienda, Agua y SB
- Energía y Gas
- Salud
- Educación
- Turismo
- TIC'S
- Cultura y Deporte

NUESTRA CARTERA

Cartera (\$ Billones) 17% crecimiento
Anual promedio



Desembolsos (\$ Billones)

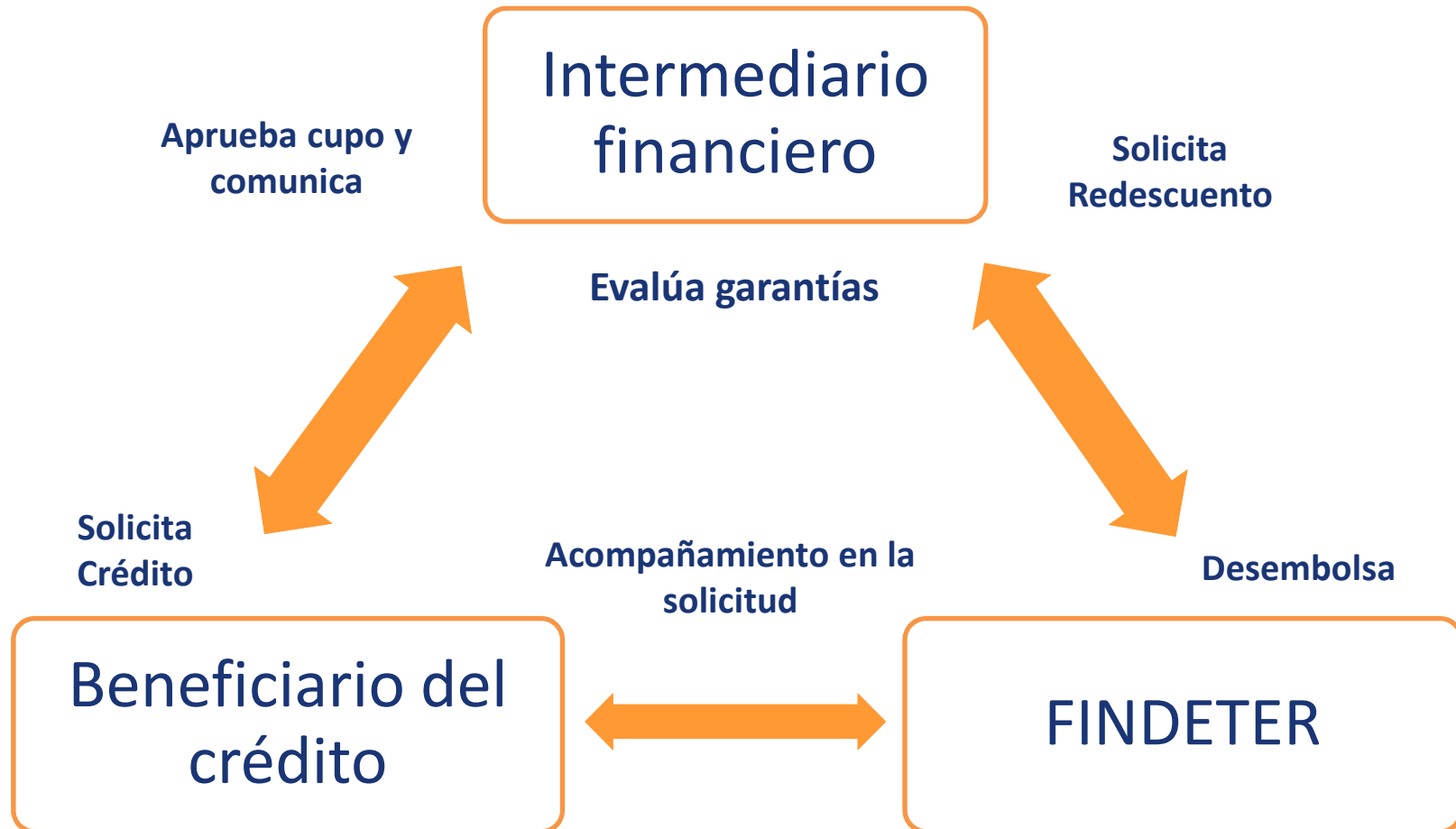


- La cartera de créditos representa el 91% de los activos de la entidad.
- \$1.85 billones desembolsados en 2010.
- Junio 2011: Cifra record \$1.1 billones en desembolsos.

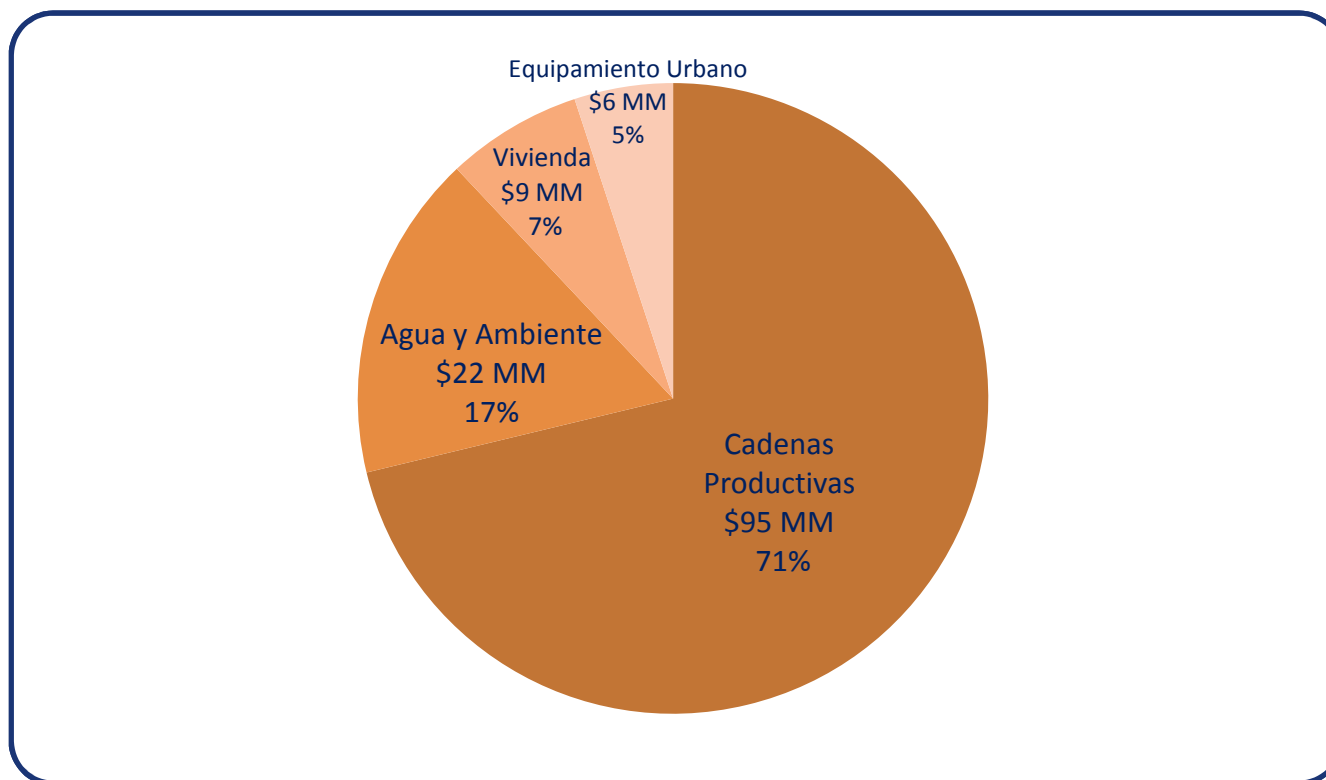
¿CÓMO VAMOS?

- **\$2.0 Billones desembolsados durante este Gobierno.**
- **En el sector Vivienda, Agua y SB \$321.686 millones.**
- **Durante 2011 \$1.1 Billones, con un crecimiento 45% con respecto al mismo periodo 2010.**
- **\$133.519 millones en el sector durante este año.**

ESQUEMA DE OPERACIÓN

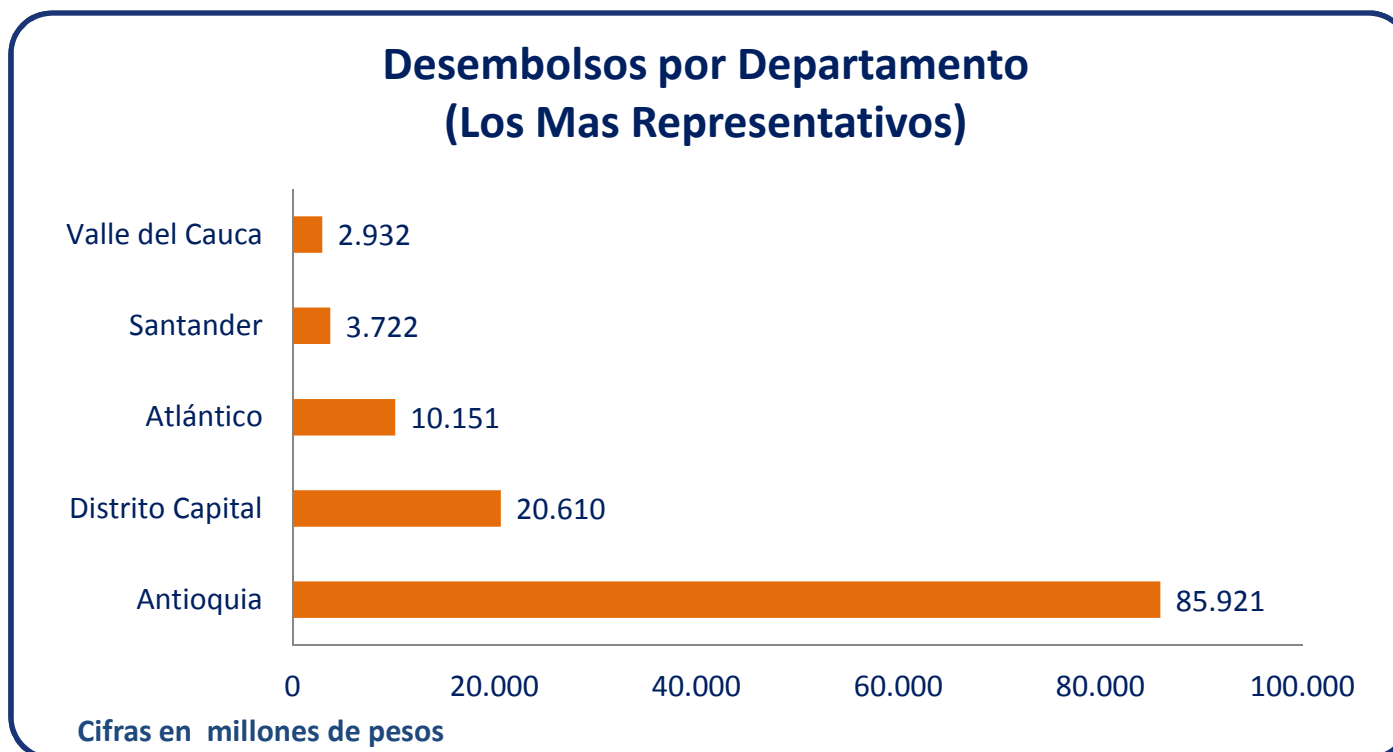


SECTOR VIVIENDA, AGUA y SB 2011



- Desembolsos por \$133.519 millones de pesos para el sector (21% del presupuesto anual).
- \$31 mil millones para programas de vivienda de interés social y obras de acueducto y alcantarillado

SECTOR VIVIENDA, AGUA y SB 2011



- Hemos financiado obras en 30 municipios de 19 departamentos del país.

CIFRAS CON HECHOS



Acueducto de Sincelejo

CIFRAS CON HECHOS



Saneamiento ambiental de la cuenca del Rio Chinchina



LÍNEAS DE CRÉDITO

Tradicional

- DTF + 2.7% TA o IPC + 4% EA o IBR + 2.5%
- **Hasta 15 años de plazo y 3 de gracia**

Ambiental

- DTF -0.5%
- **Hasta 15 años y 3 de gracia**

Eficiencia energética y mitigación cambio climático

- DTF + 1,95% o IPC + 3,50%
- **Hasta 5 años de plazo y 1 de gracia**

Reconstrucción

- DTF -3,0% TA
- **Hasta 12 años de plazo y 2 de gracia**

CREDITOS EN PESOS O EN DÓLARES



LÍNEAS DE CRÉDITO RECONSTRUCCIÓN

- **Un Billón de oportunidades**
- Proyectos de rehabilitación, reconstrucción, prevención o/y mitigación de riesgo de los sistemas de acueducto, alcantarillado y/o aseo afectados por la ola invernal

- Usos financiables:
 - Pre inversión (estudios y diseños).
 - Inversión en proyectos nuevos y/o reconstrucción de proyectos relacionados con atención y prevención de desastres causados por eventos naturales.
 - Adquisición de maquinaria para la construcción.
 - Interventoria de los proyectos .

Plazo: Hasta 12 años de plazo, incluidos 2 de gracia a capital.



Bocatoma La arenosa- Cuenca Rio Blanco - Manizales

LÍNEAS DE CRÉDITO EFICIENCIA ENERGÉTICA Y MITIGACION CAMBIO CLIMATICO

- Financiar a las empresas prestadoras de Servicios Públicos Domiciliarios (Acueducto, Alcantarillado y Aseo) en nuevos proyectos que permitan:
 - Reducir el consumo de energía
 - Identificar y explotar los potenciales energéticos
 - implementación de una cultura de ahorro y eficiencia energética

Plazo: Hasta 5 años, incluido 1 año de gracia a capital



Parque Ambiental Los Pocitos



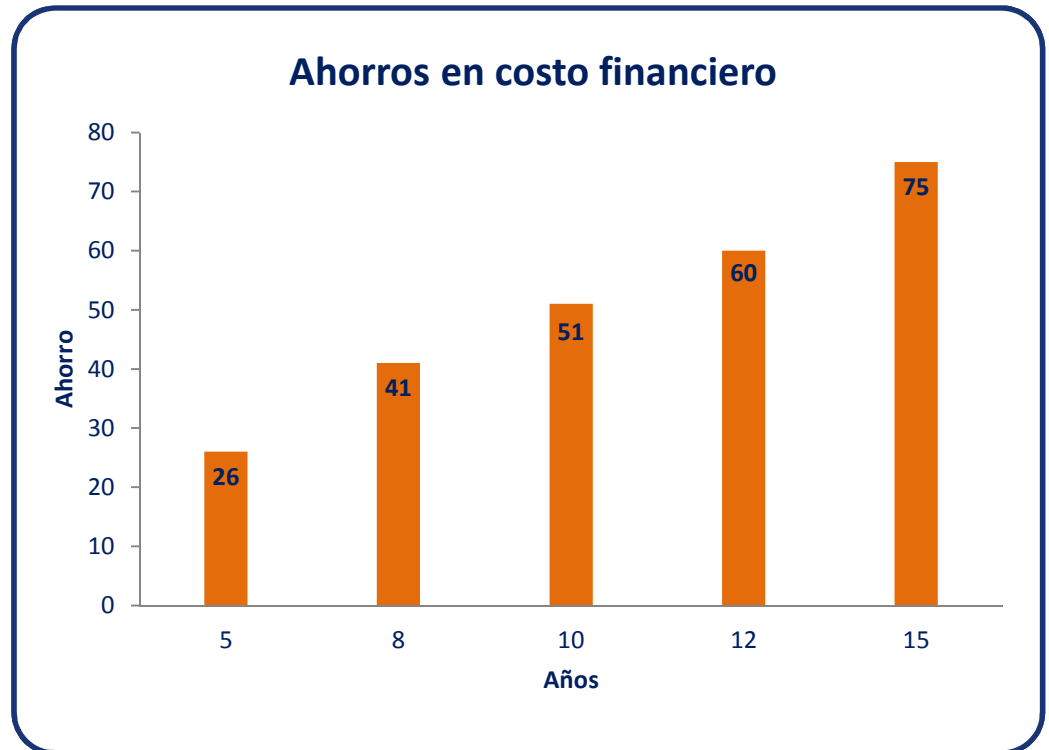
Presa de Cantarrana-Bogotá



Parque Ambiental Los Pocitos

LÍNEAS DE CRÉDITO-TASAS COMPENSADAS

- Viabilizar financieramente los proyectos, mediante plazos largos y tasa bajas
- El mecanismo de tasa compensada canaliza recursos a largo plazo y a costo bajo, lo que permite lograr fácilmente los cierres financieros y la viabilización de proyectos



ROL DE FINDETER

Vivienda y Ciudades Amables

Sostenibilidad ambiental



Fortalecimiento de la oferta de vivienda



Servicios públicos domiciliarios



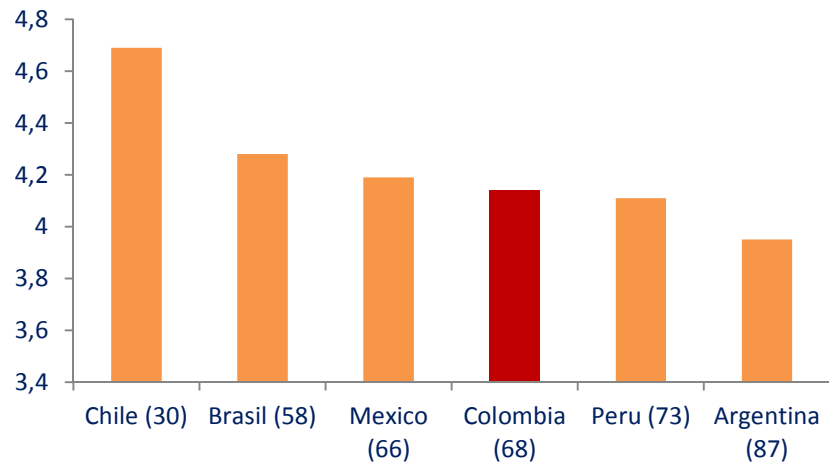
Sistemas Integrados de Transporte



“COLOMBIA ES UN PAÍS DE CIUDADES”

ÍNDICES DE COMPETITIVIDAD E INFRAESTRUCTURA

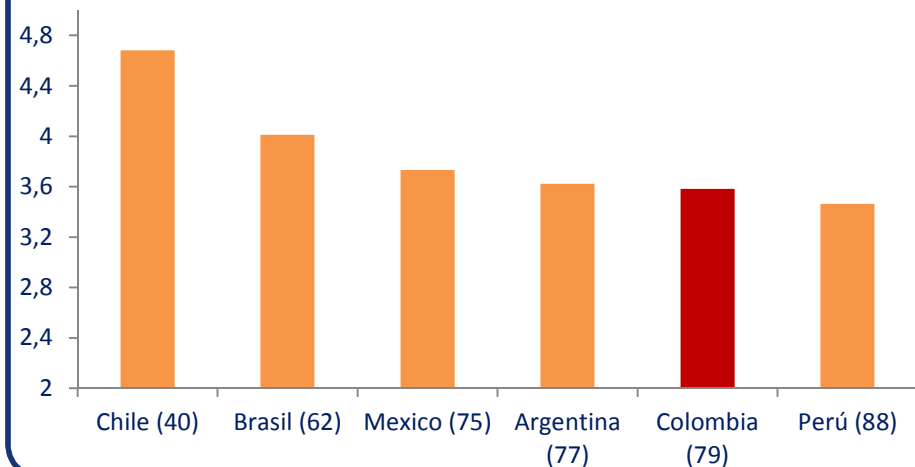
Índice de Competitividad



Colombia se ubica en un **cuarto** lugar en el índice de competitividad dentro de los países latinoamericanos

Respecto al índice de infraestructura el país ocupa un **quinto** lugar

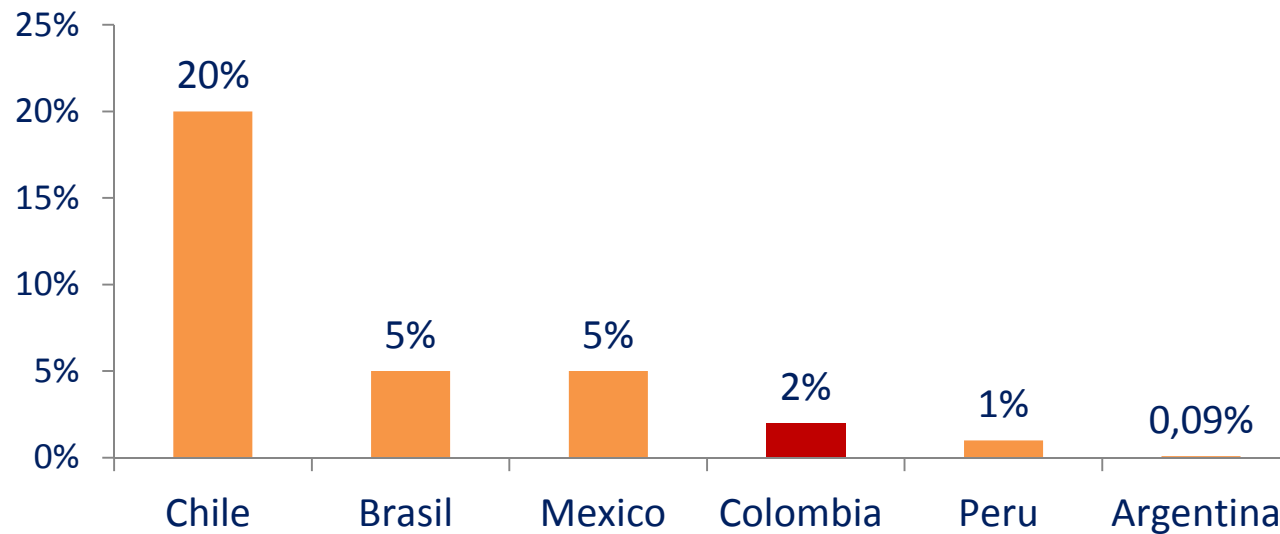
Índice de Infraestructura



Fuente: Foro Económico Mundial, The Global Competitiveness Report 2010–2011

BANCAS DE DESARROLLO-LATINOAMÉRICA

Participación Desembolsos como % del PIB



Los desembolsos de los **3 bancos de desarrollo** en Colombia representan un **2% del PIB** cifra que lo ubica en un cuarto lugar en Latinoamérica

Cifras a diciembre 2009 – Fuente: Informe anual de cada banco

ÍNDICES VS. PARTICIPACIÓN BANCA DESARROLLO

País	Ranking Competitividad	Ranking Infraestructura	Participación Banca Desarrollo
Chile	1	1	1
Brasil	2	2	2
Mexico	3	3	3
Colombia	4	5	4
Peru	5	6	5
Argentina	6	4	6

A mayor participación de la banca de desarrollo mejor infraestructura y competitividad

Fuente: Foro Económico Mundial, The Global Competitiveness Report 2010–2011

APORTE FINDETER AL PND 2010-2014



Plan Nacional de Desarrollo “PROSPERIDAD PARA TODOS”



Prosperidad
para todos

MUCHAS GRACIAS



Acueducto de Sincelejo - Sucre